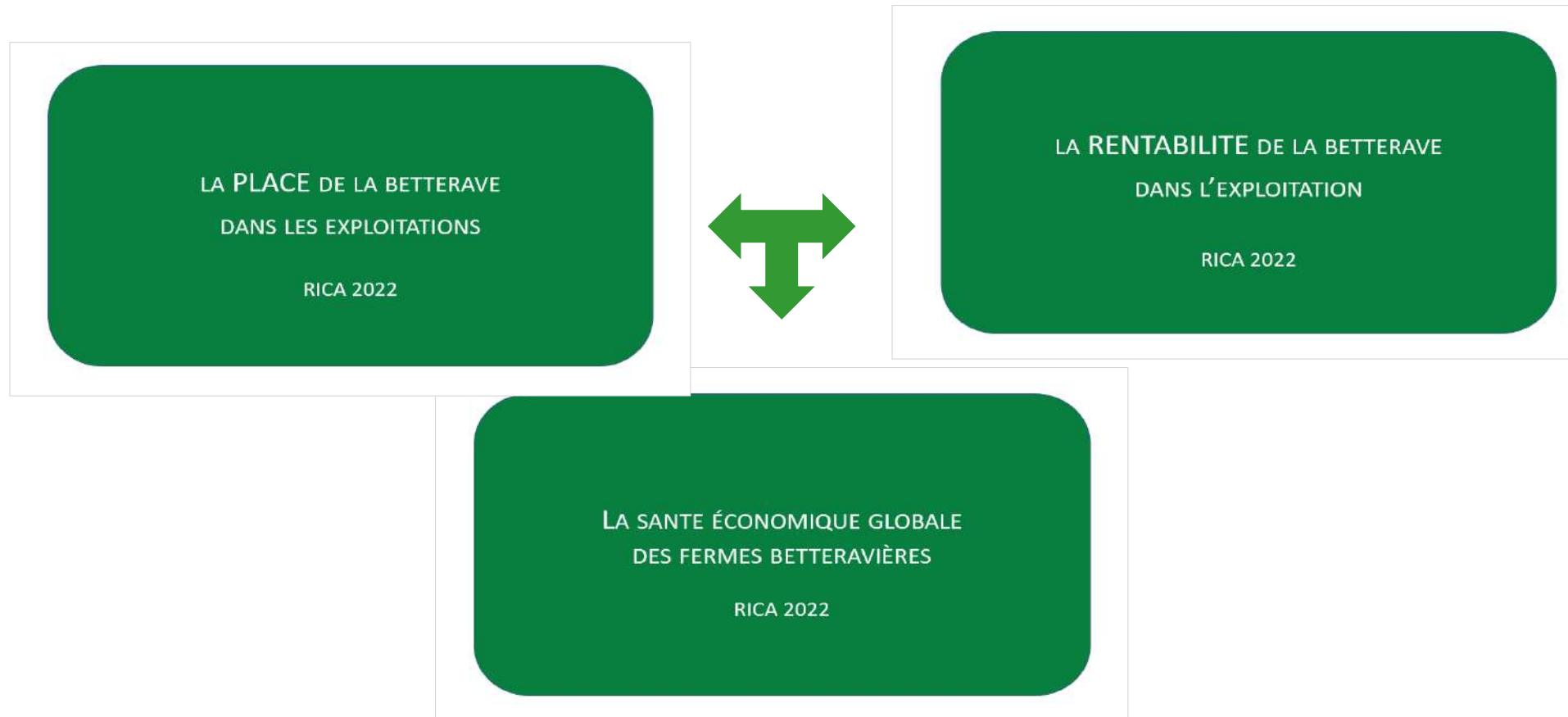


Profil des betteraviers

Que nous apprennent les statistiques les plus récentes (RICA 2022) sur la santé économique des exploitations ?



ACTUALISATION DU PROFIL DES BETTERAVIERS - RICA FRANCE 2022



2022, une année qui illustre la volatilité des revenus.
Une embellie conjoncturelle, favorable à l'investissement ?
Mais une hétérogénéité des revenus qui ne cesse de s'accroître

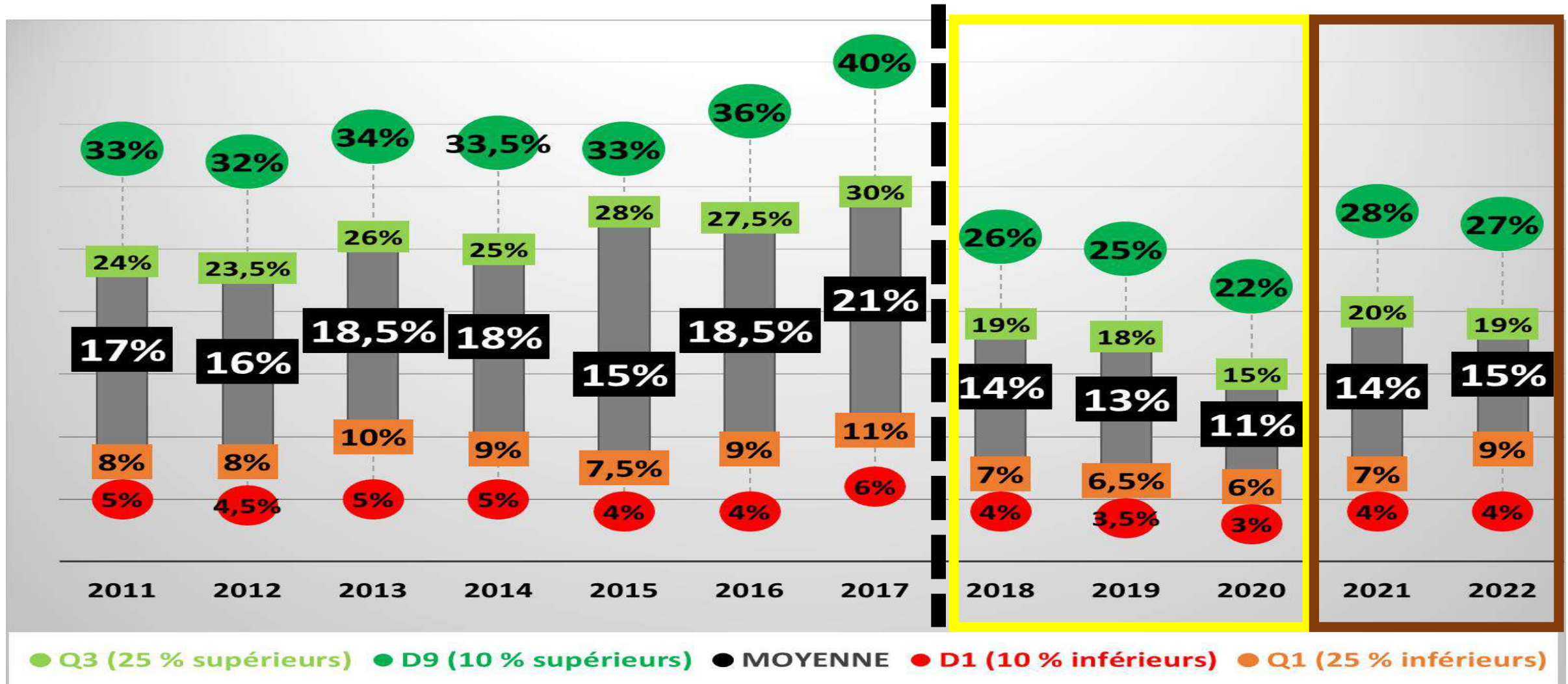


LA PLACE DE LA BETTERAVE
DANS LES EXPLOITATIONS

RICA 2022

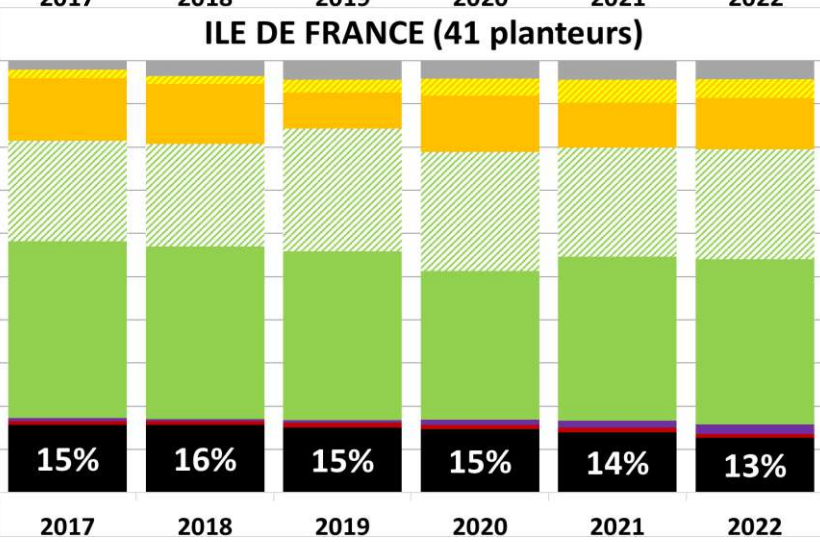
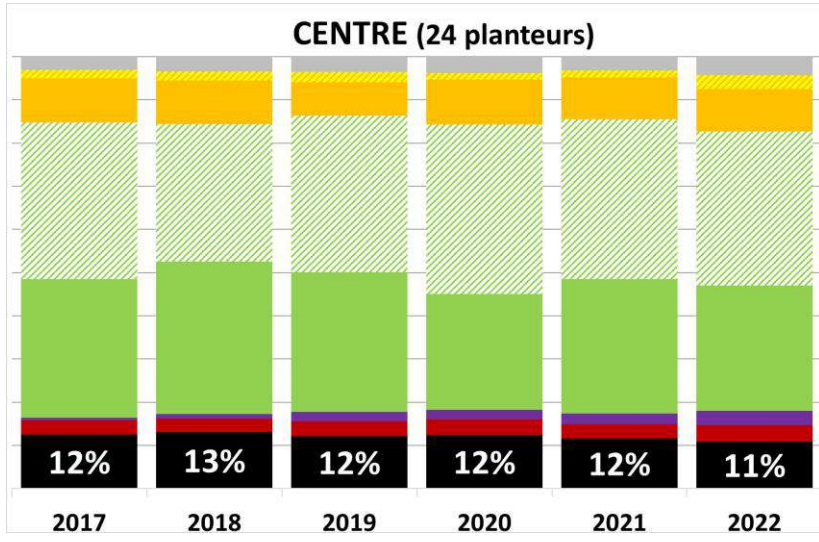
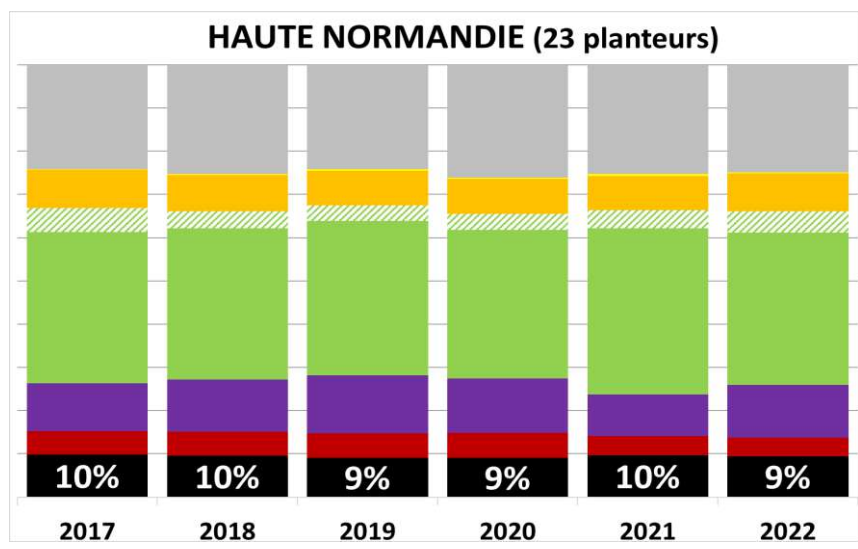
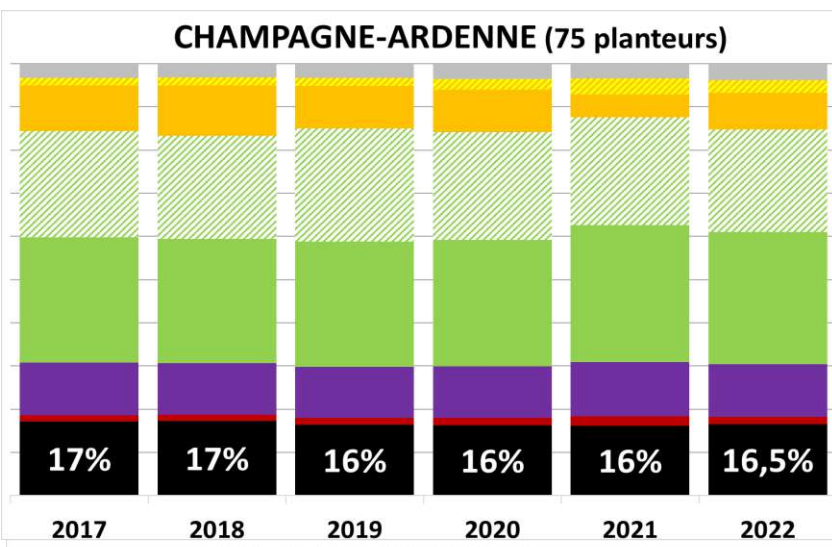
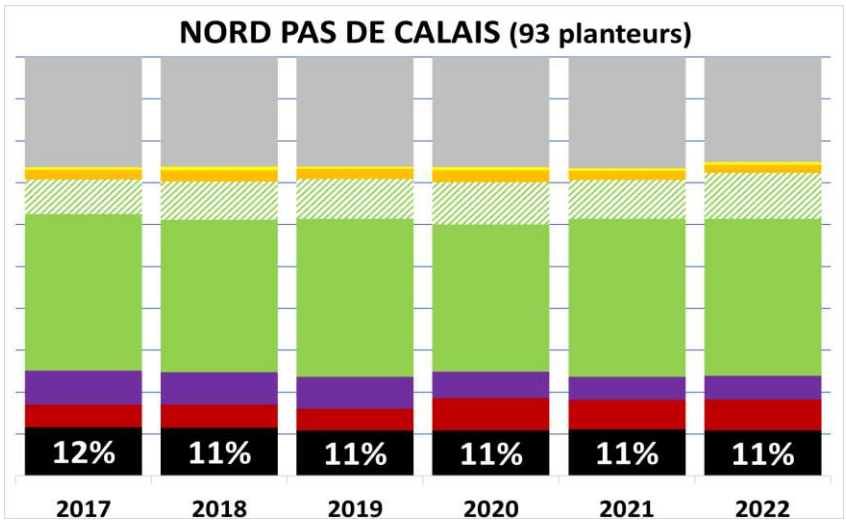
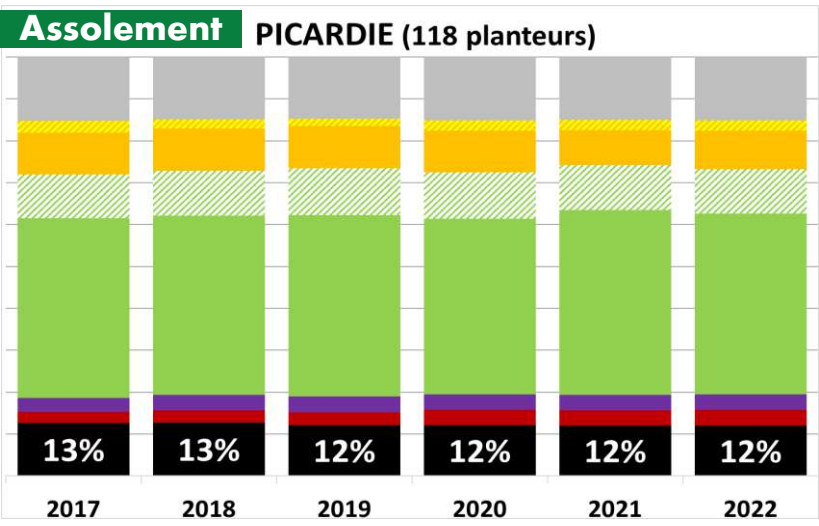
Place de la betterave dans le chiffre d'affaires des exploitations

Une deuxième année consécutive de reprise après le choc de 2020



Echantillon constant régional 2017 – 2022,
 une relative stabilité de la BS dans l'assolement,
 une contribution au chiffre d'affaires qui repart depuis 2 ans dans la plupart des
 régions, mais a baissé par rapport à l'époque des quotas (1)

- BETTERAVE
- BLE
- COLZA
- PDT
- ▨ AUTRES CEREALES
- ▨ AUTRES OLEOPRO
- AUTRES CULTURES

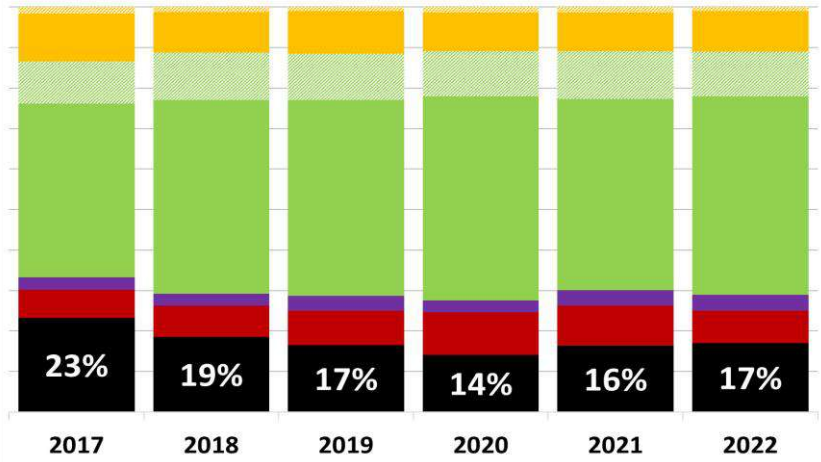


Echantillon constant régional 2017 – 2022,
 une relative stabilité de la BS dans l'assolement,
 une contribution au chiffre d'affaires qui repart depuis 2 ans dans la plupart des
 régions, mais a baissé par rapport à l'époque des quotas (2)

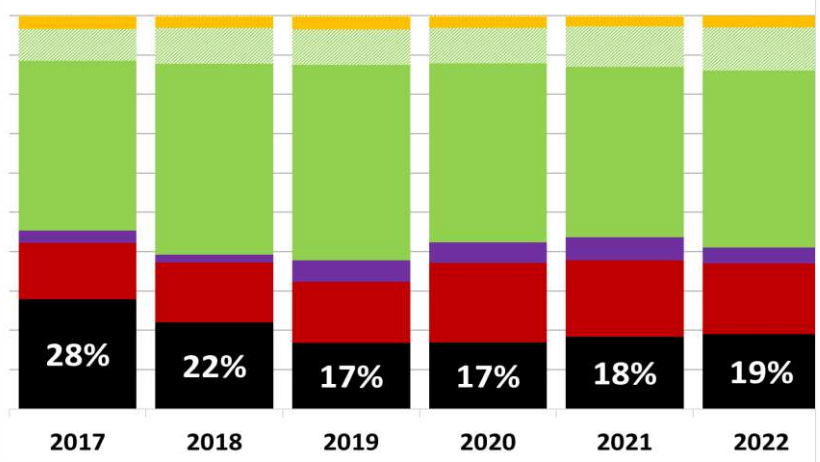
- BETTERAVE
- BLE
- COLZA
- PDT
- ▨ AUTRES CEREALES
- ▨ AUTRES OLEOPRO
- AUTRES CULTURES

Chiffre d'affaires

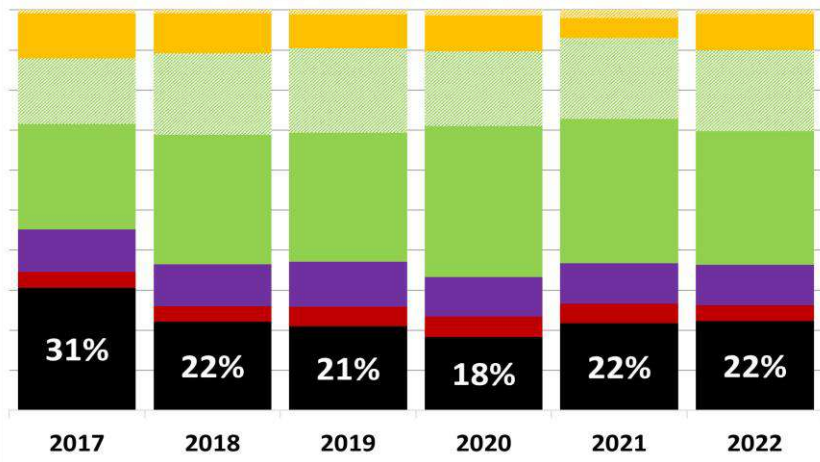
PICARDIE



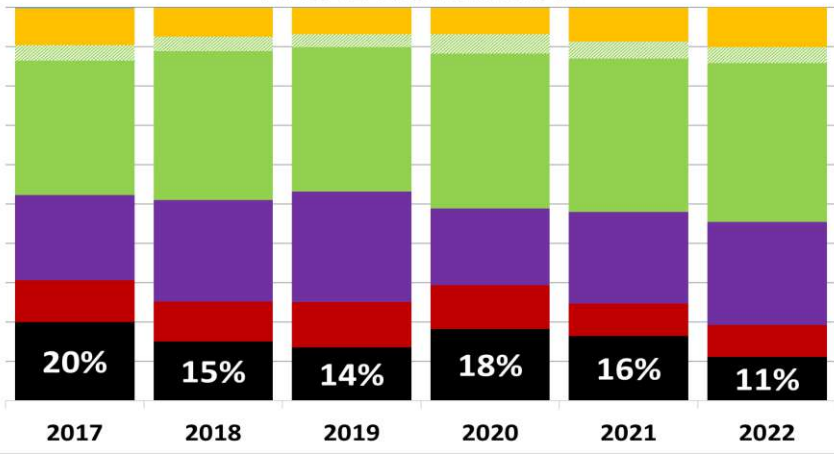
NORD PAS DE CALAIS



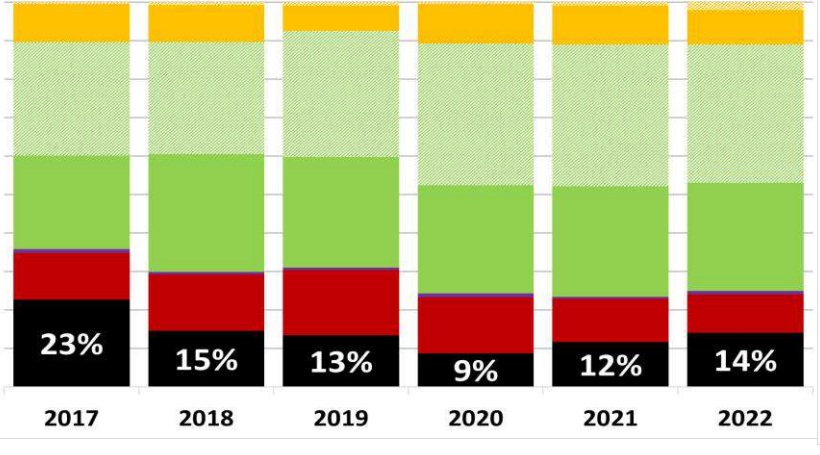
CHAMPAGNE ARDENNE



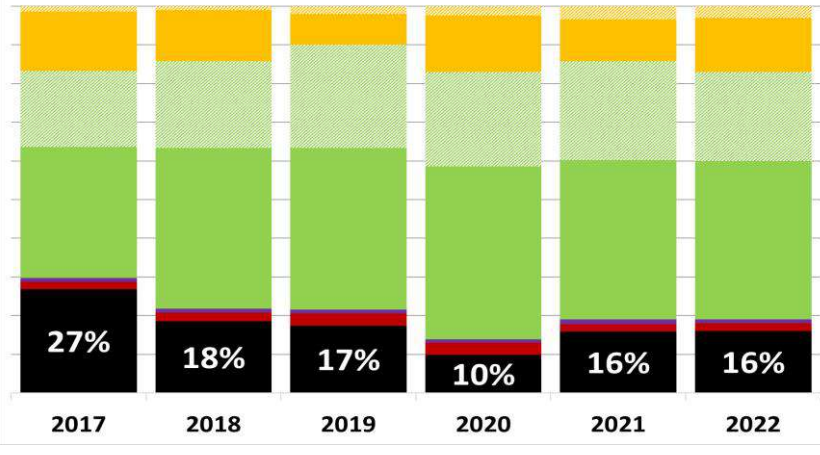
HAUTE NORMANDIE



CENTRE



ILE DE FRANCE

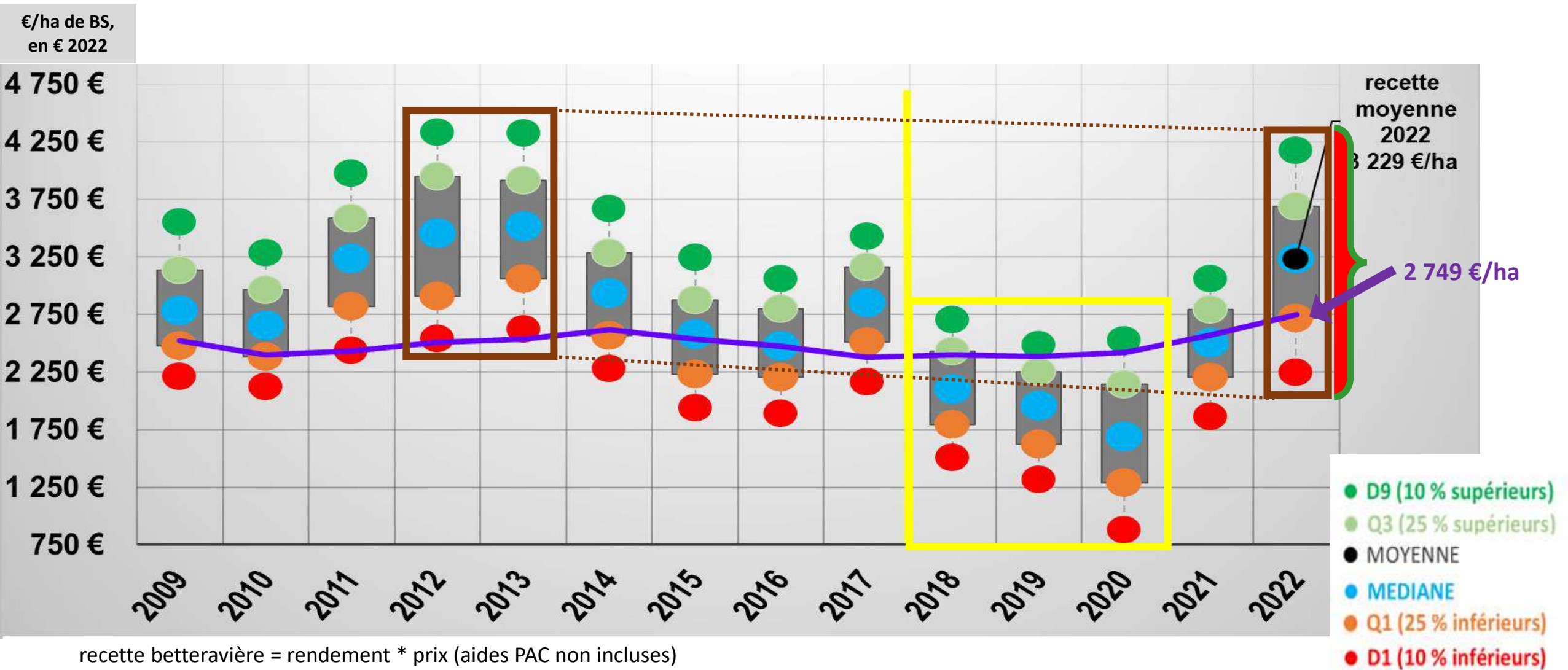


LA RENTABILITE DE LA BETTERAVE
DANS L'EXPLOITATION

RICA 2022

La recette betteravière versus le coût de production

→ Une recette betteravière 2022 en forte hausse, mais une dispersion toujours plus forte, et environ ¼ des planteurs qui peinent à couvrir un coût de production lui-même en augmentation



recette betteravière = rendement * prix (aides PAC non incluses)

Une recette betteravière marquée par la double évolution du rendement et des prix

→ 2022 renoue avec des prix rémunérateurs, mais la tendance longue du rendement reste baissière

RDT moyen T de BS à 16°

PRIX moyen estimé* €/T de BS à 16°

*compensation pulpe incluse, hors dividendes et intérêts aux parts



Poursuite de la hausse du prix en 2023, et après ?
Des coûts de production, durablement élevés...
Une tendance du rendement à la baisse.
Une réduction des moyens de production dans un contexte d'augmentation des risques (climat, sanitaires).

2021 avait *enfin* rompu un cycle, dégradé tant sur les prix que sur les rendements

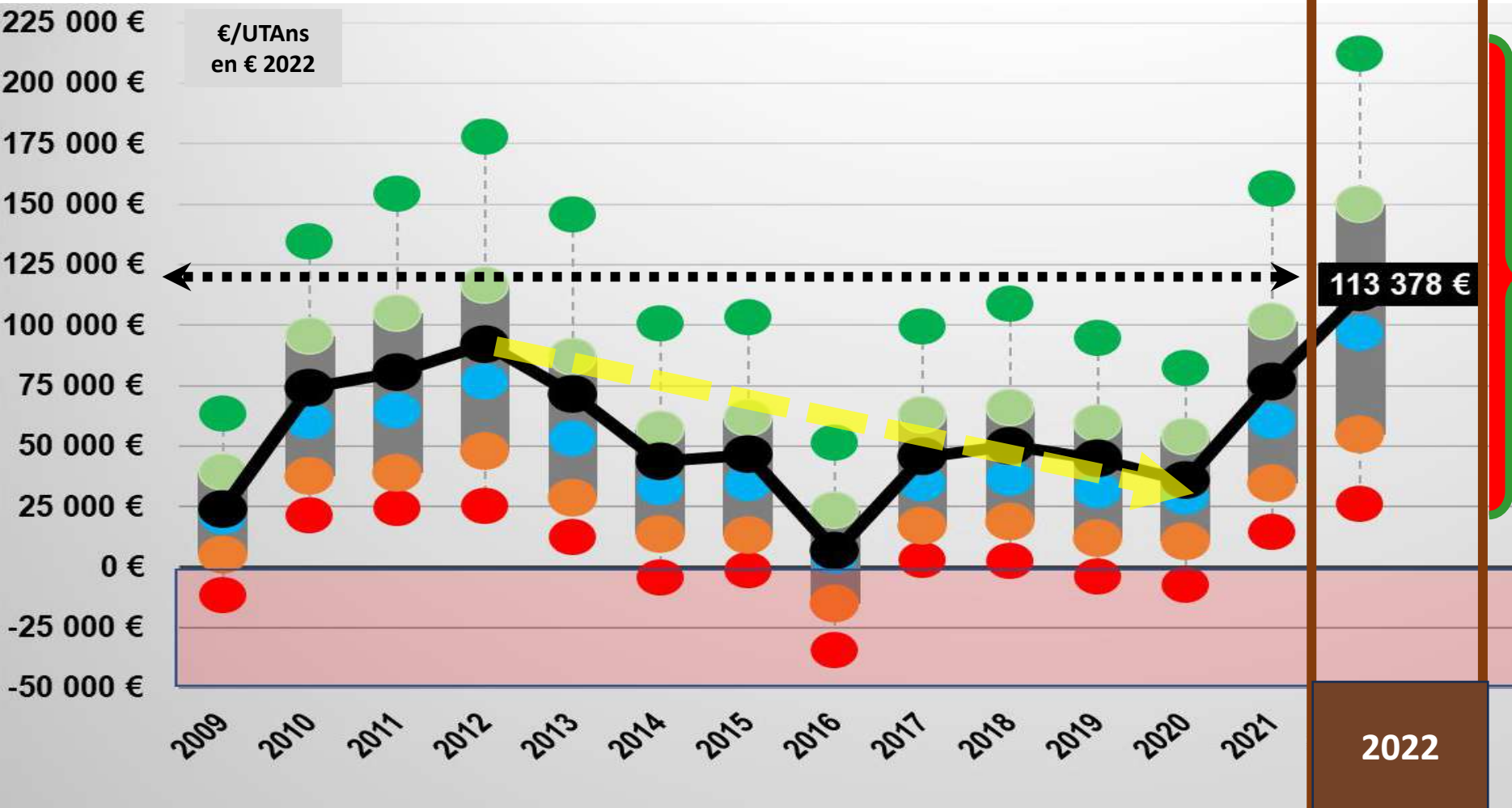
LA SANTE ÉCONOMIQUE GLOBALE DES FERMES BETTERAVIÈRES

RICA 2022

Le revenu dans les exploitations betteravières : indicateur RCAI / UTAns

(Résultat courant avant impôt, aides PAC comprises)

→ Un revenu historiquement élevé



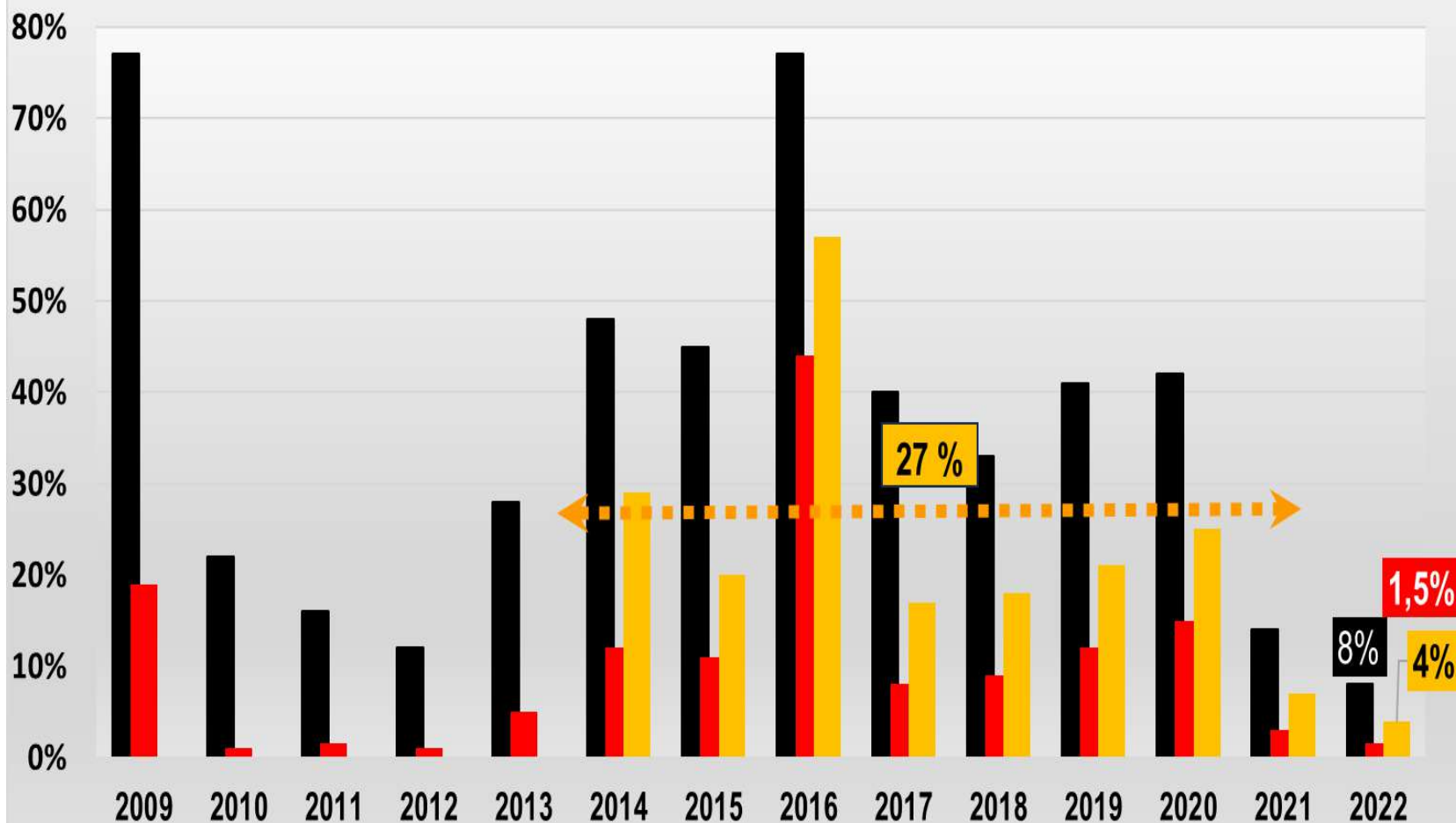
2022 une année très favorable, à mettre en perspective avec les années précédentes. Certains planteurs sont toutefois en difficulté

ABSENCE DE REVENU DISPONIBLE
 $EBE - \text{Annuités} - \text{MSA} < 0$

En 2022, **4 %** des exploitations betteravières ne dégagent pas de revenu disponible

 Moyenne sur la séquence d'années les plus difficiles (2014-2020) = **27 %**

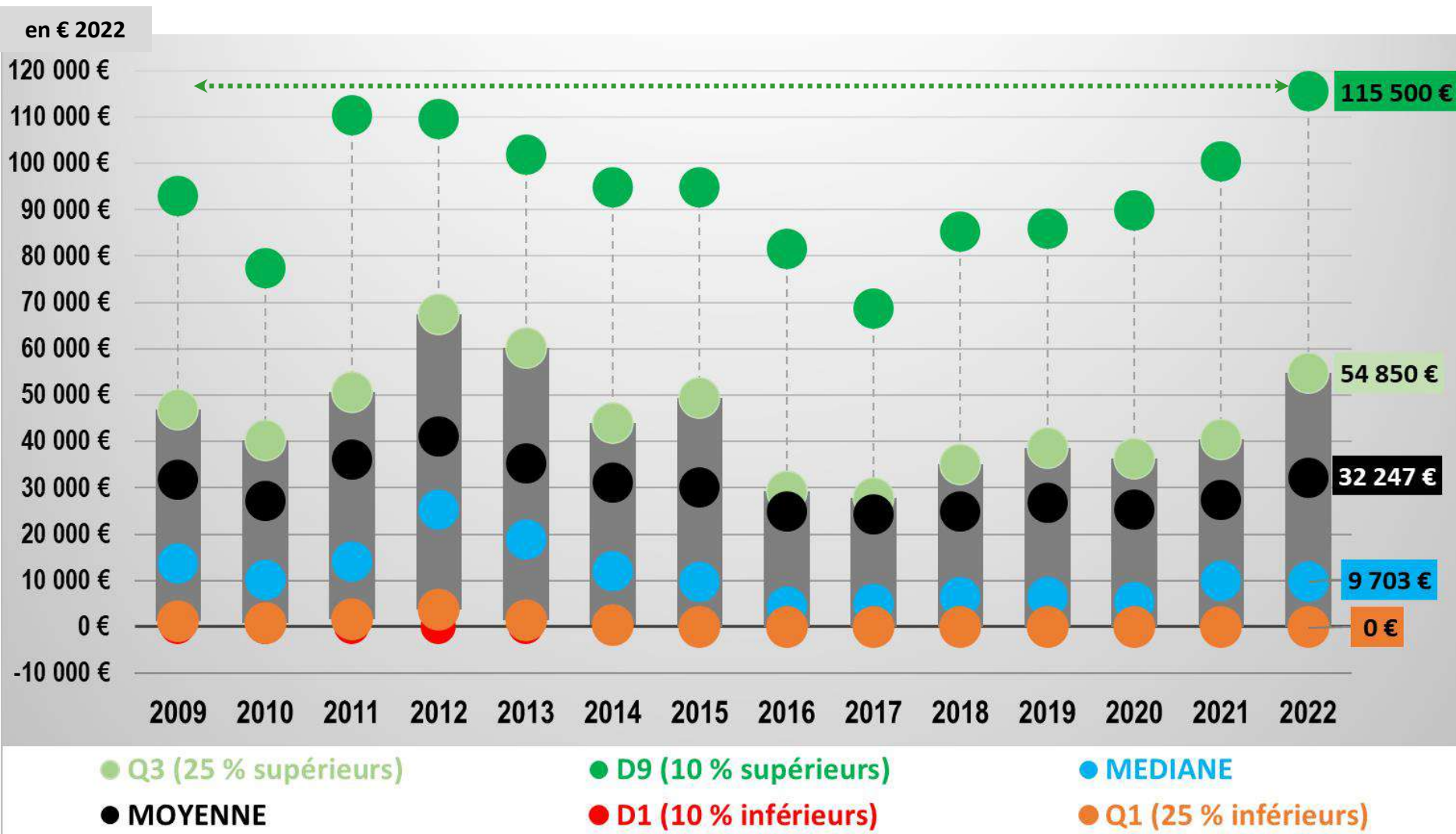
Part des exploitations betteravières dans lesquelles le RCAI/UTANS aurait été négatif hors aides de la PAC
 le RCAI/UTANS reste négatif avec les aides de la PAC
 il n'y a pas de revenu disponible (données à partir de 2014)



En 2022, 69 % des exploitations betteravières ont investi dans du matériel

Une visée fiscale et/ou des investissements dans la transition ?

Investissement net = montant des acquisitions – cession des anciens matériels



En 2022, une dynamique d'investissement active, dans un quart des exploitations de la filière, avec des niveaux supérieurs à ceux des années 2011/2012, pour les 10 % ayant le plus investi

Une stratégie fiscale... ?
Un investissement pour la transition ?

Un investissement net médian qui reste cependant faible et stable.
Une dynamique d'investissement à plusieurs vitesses ?

21 % d'exploitations n'ont pas investi

10 % des exploitations ont désinvesti



CONCLUSION

2022 une très bonne année pour les exploitations betteravières

1. Une très forte hausse de la recette betteravière à la faveur d'un prix élevé de la betterave
2. La part de la BS dans le chiffre d'affaires des exploitations repart à la hausse pour la 2^{ème} année
3. Un revenu historiquement élevé

qui illustre la volatilité des revenus agricoles

1. Une conjoncture marquée par la guerre en Ukraine et ses conséquences sur les marchés des grains,
 2. Une conjoncture favorable sur le marché du sucre européen
- enjeux / outils fiscaux de lissage du revenu (déduction pour épargne de précaution)

mais une situation qui ne doit pas faire oublier :

1. Malgré une relative stabilité de la betterave dans les assolements et une hausse de sa contribution au chiffre d'affaires de l'exploitation sur les dernières années, celle-ci ne retrouve pas les niveaux d'avant la fin des quotas,
2. Certains planteurs ne couvrent pas le coût de production de la betterave, alors même que celui-ci augmente durablement,
3. L'hétérogénéité des revenus dégagés par les producteurs de la filière et l'importance structurelle des aides de la PAC pour une partie non négligeable d'entre-eux
4. La séquence d'années précédentes, marquée par une double dégradation du prix et du rendement de betterave, et une baisse continue du revenu des betteraviers.

Enfin, ce que l'on sait déjà des récoltes suivantes



Pluriagri

Recherches prospectives sur l'agriculture et l'alimentation mondiales

Merci de votre attention

